




















## KATALOG CZĘŚCI DO AUTOKLAWÓW HYDRIM C51








12-02-2013

www.scican.autoklaw.pl








NR SCICAN	NAZWA	WYGLĄD	UWAGI
01-109909S	<b>Wężyk pompy perystaltycznej</b> Tube Dosing Pump		
01-109795S	<b>Filtr Hepa</b> HEPAFilter C51WD		
01-111441S	<b>Zatrask drzwi</b> Door latch Assy C51WD, J		
01-107791S	<b>Zawór soli regenerującej</b> Valve Salt Regeneration		
01-107794S	<b>Pompa dolnego ramienia</b> Pump Recirculation Lower Arm		
01-109779S	<b>Pompa górnego ramienia</b> Pump Top Arm Recirc, S		








01-107790S	<b>Pompa dozująca perystaltyczna</b>  Dosing Pump, J		
01-111700S	<b>Zamek drzwi kit ze starego typu na nowy</b> Door latch		
01-107801S	<b>Zawór zimnej wody</b>  Inlet Valve Cold Water, J		
01-107815S	<b>Zawór ciepłej wody</b>  Inlet Valve Hot Water, J		
01-107803S	<b>Przełącznik przelewowy komory</b> Switch Overflow Chamber		
01-107804S	<b>Dolne ramie plastikowe</b> Lower Wash Arm		
01-109790S	<b>Górne ramie</b>  Upper Spray Arm Hydrim, S		








01-107806S	<b>Ekran zasłaniający odpływ wody w kom.</b> Screen Drain		
01-107807S	<b>Filtr odpływu</b> Filter Drain, J		
01-107808S	<b>Podgrzewacz wody</b> Water Heater, J		
01-107810S	<b>Switch podgrzewacza</b> Switch Pressure Heater, J		
01-107938S	<b>Switch z obudową wypełnienia komory</b> Switch, Pressure Assembly		
01-107802S	<b>Switch wypełnienia komory</b> Switch Full Chamber, J		
01-108030S	<b>Szybkozłączka podłączenia płynu HIP</b> Quick Connect Female, J		

<p><b>01-108699S</b></p>	<p><b>Wężyc szybkozłączki podłącz. płynu HIP</b></p> <p>Tube, chemical</p>		
<p><b>01-108253S</b></p>	<p><b>Zbiornik dozownika płynu HIP</b></p> <p>Reservoir</p>		
<p><b>01-108351S</b></p> <p><b>Pływak</b></p>	<p><b>Pływak zbiornika dozownika płynu HIP</b></p> <p>Float Dosing Reservoir, J</p>		
<p><b>01-109143S</b></p>	<p><b>Rura suszarki</b></p> <p>Dryer Tubing, J</p>		
<p><b>01-109778S</b></p>	<p><b>Czujnik ciśnienia wody</b></p> <p>Water Pressure Switch C51WD, S</p>		
<p><b>01-109780S</b></p>	<p><b>Elektromagnes drzwi</b></p> <p>Door Solenoid C51WD, S</p>		
<p><b>01-109782S</b></p>	<p><b>Zasilacz</b></p> <p>Power Supply Board, S</p>		





01-109784S	<b>Płytki sterowania</b>  Logic Board Hydrim, S		
01-109783S	<b>Płytki sterowania z przekaźnikami</b> I/O Board Hydrim, S		
01-109785S	<b>Wyświetlacz dotykowy</b>  Touch Display Hydrim, S		
01-109788S	<b>Podwójny czujnik temperatury</b>  Dual Temperature Sensor C51WD,S		
01-109792S	<b>Wentylator chłodzący</b>  Cooling Fan Hydrim, S		
01-109831S	<b>Termostat grzałki</b>  Thermostat Heater C51WD, 5		
01-109835S	<b>Suszarka</b>  Dryer Assy Hydrim, S		

01-107786S	<b>Uszczelka drzwi</b> Seal Door, J		
01-109834S	<b>Dolna uszczelka drzwi</b> Seals, Door Bottom Hydrim, S		
01-107787S	<b>Wąż doprowadzający wodę</b> Inlet Hose Europe, J		
01-107789S	<b>Wąż odpływowy</b> Drain Hose, J		
01-107796S	<b>Pompa spustowa wody</b> Drain pump		
01-107812S	<b>Klips drzwi</b> Clip door		
01-107975S	<b>Nóżki myjni</b> Adjustable feet, J		

01-108121S	<b>Szybkozłączka zbiornika HIP</b> Cap Quick Disconnect		
01-108122S	<b>Tacka na wycieki z płynu HIP</b> Drip Tray,J		
01-108309S	<b>Dolna listwa myjni</b> Kickplate,J		
01-108310S	<b>Filtr komory</b> Mesh Drain,J		
01-108700S	<b>Gniazda bezpiecznikowe</b> Fuse Holder,J		
01-108795S	<b>Plastik pod komorą myjni</b> Plastic Trim Edge,J		
01-108797S	<b>Wspornik pompy</b> Support Bracket 1-st pump		

01-109144S	<b>Mocowanie suszarki</b> Dryer Fitting,J		
01-109145S	<b>Wyloty powietrza z komory</b> Dryer Vent Ass,J		
01-109776S	<b>Łącznik dopływu wody do ramienia</b> Top Arm Fitting Hydrim,S		
01-109777S	<b>Wężyk doprowadzający wodę</b> Tubing Tom Arm Fitting Hydrim		
01-109781S	<b>Obudowa wyświetlacza</b> Fascia w. Label C51wd		
01-109786S	Test Port C51wd,S		
01-109787S	<b>Zaślepka Test port</b> Plug Test Port		



01-109789S	<b>Sznurek ręcznego otwierania drzwi</b>  Rope, Door latch,C51		
01-109793S	<b>Listwa frontu drzwi</b>  Fascia, Door w.Label		
01-109794S	<b>Drzwi zamykające detergent HIP</b>  Detergent Door w.Label		
01-109832S	<b>Górna obudowa</b>  Cover Top and Filter		

tel. 68 416 16 11

serwis@medbit.pl

[www.scican.autoklaw.pl](http://www.scican.autoklaw.pl)